

**Qualität und Zuverlässigkeit –  
bauen Sie auf uns!**

## ESTRICHSYSTEME



### Bauen auf sicherer Basis

Estrichbaustoffe von höchster Qualität  
Zuverlässigkeit „Ein Leben lang“  
Kompetente Beratung und Verarbeitung  
Ideal für Neubau und Renovierung


WEITERE  
INFORMATIONEN

**Ernstbrunner Kalktechnik GmbH**  
Mistelbacher Straße 70–80  
A-2115 Ernstbrunn

**Telefon:** +43-2576-23 20-0  
**Telefax:** +43-2576-23 20-45  
**E-Mail:** mail@ernstbrunner.at

**Profi**  
**BAUSTOFFE**  
www.profibaustoffe.com

**Profi**  
**BAUSTOFFE**  
www.profibaustoffe.com



### Die Grundlage jedes Bauens ist der Boden

Treffen Sie die richtige Entscheidung für Ihre persönliche Anforderung. Wir beraten Sie gerne vor Ort. Unverbindlich!  
 Profi-Estrichberatung: 02576/2320-0 oder [www.ernstbrunner.at](http://www.ernstbrunner.at)



### PROFI-ESTRICHE – für alle Anwendungsbereiche

Ob für Einfamilienhäuser, Mehrfamilienhäuser, Garagen, Büro- und Verwaltungsgebäude, Gaststätten, Krankenhäuser oder für Hallen- und Industriebauten – wir bieten für jeden Anwendungsbereich (Nass- oder Trockenbereich) den entsprechenden Estrich in der geforderten Festigkeitsklasse.




### PROFI-ESTRICHARTEN – im Überblick

PROFI-Estricharten sind alle als Heiz-Estriche einsetzbar und je nach Produkt im Silo oder im Sack erhältlich.

- **PROFI-ESTRICH 4 mm** ist ein universeller Zementestrich für händische und maschinelle Verarbeitung, für den Innen-, Außen- und Dauernassbereich. Er wird im Silo oder im Sack geliefert.
- **PROFI-SCHNELLESTRICH MÖRTEL** ist ein schnellabbindender Zementestrich für händische und maschinelle Verarbeitung, für den Innen-, Außen- und Dauernassbereich. Er wird im Sack geliefert.
- **PROFI-ALPHAFLIESEESTRICH** ist ein selbstnivellierender Calciumsulfat-Fließestrich für den Innenbereich, welcher sich durch seine hohe Biegezugfestigkeit auszeichnet. Er wird im Silo geliefert.
- **PROFI-ZEMENTFLIESEESTRICH** ist ein selbstnivellierender Zement-Fließestrich für den Innen- und Dauernassbereich. Wegen seiner Festigkeit und Abriebresistenz ist er besonders für Industrieböden und Garagen geeignet. Er wird im Silo geliefert.
- **PROFI-SCHNELLZEMENTFLIESEESTRICH**  
 Drängt die Zeit, haben Sie mit dem PROFISchnellzementfließestrich einen raschen Problemlöser für den Innen- und Dauernassbereich an der Hand. Dieser selbstnivellierende Zement-Fließestrich ist bereits nach ca. 24 Stunden begehbar! Er wird im Silo geliefert.



Soll ein Boden extremen Beanspruchungen ausgesetzt werden, so kann bei PROFI-Alphafließestrich und PROFI-Zementfließestrich die Biegezugfestigkeit durch Zugabe von Fasern noch weiter erhöht werden.





Von der Folie bis zum Randstreifen bieten wir selbstverständlich auch alle notwendigen Zubehörprodukte und Hilfsmittel für die Estrichverlegung – unserem hohen Qualitätsstandard entsprechend.



### Die Vorteile der PROFI-ESTRICHSYSTEME auf einen Blick

- eignen sich bestens für den Innen-, Außen- und Nassbereich, sowohl bei Neubauten wie auch bei Sanierungen – „erfolgreich auf jedem Untergrund“
- sind in kurzer Zeit eingebaut und bereits nach ein paar Tagen zu begehen
- bilden planebene Oberfläche laut ÖNORM
- sind aufgrund ihrer Estrichdicke ideal für Fußbodenheizungen
- ermöglichen energiesparendes Heizen
- sind großflächig und fugenlos zu verlegen
- gewährleisten hohe Druck- und Biegezugfestigkeit
- sind bequem zu verarbeiten, da bei Profi-Fließestrichen kein Knien mehr notwendig ist
- werden von Baubiologen und Arbeitsmedizinern empfohlen



### So finden Sie sicher den richtigen Verarbeiter!

Speziell geschulte Verarbeiter sind ein Garant für optimale Ergebnisse am Bau. So finden Sie Ihren professionellen Verarbeiter: [www.profi-friends.at](http://www.profi-friends.at) oder unter Telefon 02576/2320-0

### Mit Sicherheit die richtige Entscheidung fürs Leben

- Haltbare Estrichsysteme von höchster Qualität
- Lange Lebensdauer durch zuverlässige und sichere Verarbeitung

